



# KIES JOUW PLANEET MISSIE



## HOE WERKT HET?

- De juf of meester verdeelt zometeen het lokaal in vier delen.
- Elk deel van het lokaal hoort bij één van de Planeet Missies.
- De leerlingen maken de keuze voor hun favoriete Planeet Missie in hun hoofd.
- De juf of meester telt af van 3 naar 0.
- Bij 0 lopen alle leerlingen naar de plek van hun Planeet Missie toe.
- Vervolgens worden de namen van de leerlingen opgeschreven bij de gekozen Planeet Missie op het blad "Welke Planeet Missie Kies Jij?".
- Dit blad is de volgende bladzijde in dit werkboekje.

SUCCES!



# WELKE PLANEET MISSIE KIES JIJ?

Dit blad wordt ingevuld met namen van leerlingen.




DE GROENE EN BLAUWE STAD

AFVAL BESTAAT NIET

EET VOOR DE PLANEET

ENERGIEK



Na afloop van deze les verdeelt de juf of meester jullie in groepjes van 2 of 3 binnen de door jou gekozen Planeet Missie. De juf of meester vult het blad "Inschrijftijst ondernemersgroepjes" in en hangt dit op in de klas. Daarop lees je volgende keer in welk groepje je zit.

# INSCHRIJFLIJST ONDERNEMERSGROEPJES



GROEPSLEDEN

ONDERNEMERSPLAN

HOE VER ZIJN WIJ?

25%	50%	75%	100%
-----	-----	-----	------

25%	50%	75%	100%
-----	-----	-----	------

25%	50%	75%	100%
-----	-----	-----	------

25%	50%	75%	100%
-----	-----	-----	------

25%	50%	75%	100%
-----	-----	-----	------

25%	50%	75%	100%
-----	-----	-----	------

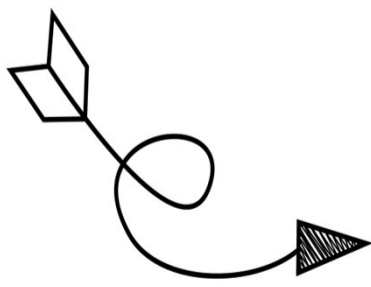
25%	50%	75%	100%
-----	-----	-----	------

25%	50%	75%	100%
-----	-----	-----	------

25%	50%	75%	100%
-----	-----	-----	------

25%	50%	75%	100%
-----	-----	-----	------

.....	.....
.....	.....
.....	.....
.....	.....
.....	.....
.....	.....
.....	.....
.....	.....
.....	.....
.....	.....
.....	.....
.....	.....



HET PLANEET-FESTIVAL IS OP:

